



**Volksgezondheid  
Veiligheid van de Voedselketen  
Leefmilieu**

# Het CBAM- overgangsregister

## Handleiding

**Maart 2024 – Versie 1.0.0**

*FOD Volksgezondheid, Veiligheid van de Voedselketen en Leefmilieu*

*Dienst Klimaatverandering*

*Bevoegde CBAM-autoriteit in België*

## Inhoudstafel

I.	Betrokken overheden in België .....	3
II.	Toegang tot het CBAM-overgangsregister .....	4
III.	Het CBAM-verslag opstellen.....	5
	Methode 1: Een XML-bestand opladen.....	7
	Methode 2: Een CBAM-verslag rechtstreeks aanmaken in het CBAM-vergangsregister .....	8
	Stap 1: Header info (algemene informatie) .....	8
	Stap 2: Geïmporteerde goederen .....	13
	Stap 3: Emissies toevoegen .....	15
	Stap 4: Indiening van het CBAM-verslag .....	19
IV.	Verzoek om uitgestelde indiening.....	19
	Hoe een verzoek om uitgestelde indiening aanvragen? .....	20

## I. Betrokken overheden in België

Overheid	ROL	CONTACTEN
<p><i>FOD Volksgezondheid, Veiligheid van de Voedselketen en Leefmilieu (FOD Volksgezondheid)</i></p> <p>→ <i>Dienst Klimaatverandering</i></p>	<p>Bevoegde CBAM-autoriteit in België</p>	<p>E-mail: <a href="mailto:info.cbam@health.fgov.be">info.cbam@health.fgov.be</a></p> <p>Tel: +32 (0)2 524 96 55</p> <p>Website: <a href="https://klimaat.be/cbam">https://klimaat.be/cbam</a></p>
<p><i>FOD Financiën</i></p> <p>→ <i>Algemene Administratie der Douane en Accijnzen (AGD&amp;A)</i></p>	<p>Informereren van de douaneaangevers over hun CBAM-verplichtingen</p> <p>Toegang verschaffen tot het CBAM-overgangsregister</p>	<p>Helpdesk: <a href="mailto:plda.helpdesk@minfin.fed.be">plda.helpdesk@minfin.fed.be</a></p> <p>Website: <a href="#">CBAM   FOD Financiën (belgium.be)</a></p>

Consulteer zeker ook de CBAM-pagina van de Europese Commissie : [Carbon Border Adjustment Mechanism - European Commission \(europa.eu\)](https://ec.europa.eu/euro-portal/cbam/)

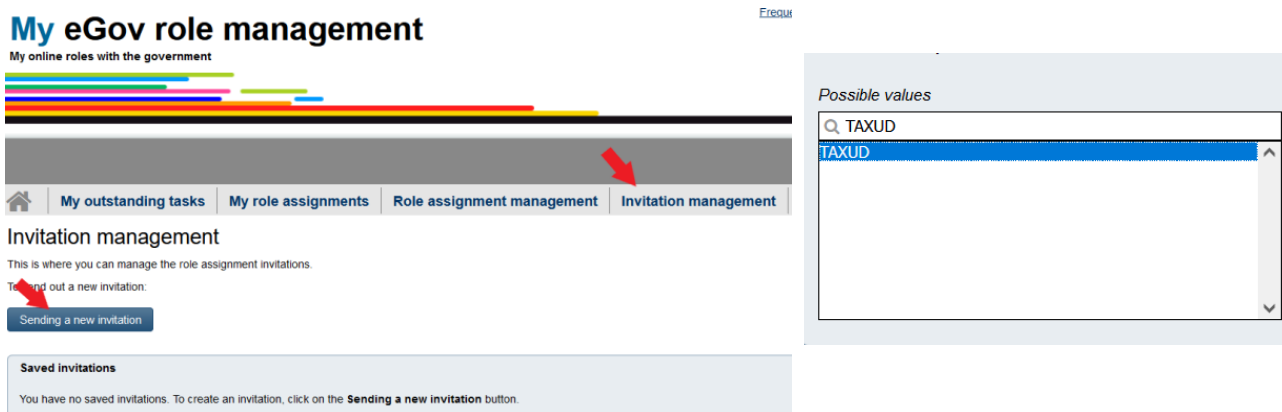
## II. Toegang tot het CBAM-overgangsregister

### 1. Registratie bij de Sociale Zekerheid

Bedrijven moeten eerst over een beveiligde toegang beschikken tot [de portaalsite van de Sociale Zekerheid](#).

### 2. Toekenning van de rol 'TAXUD' (aan een persoon)

Om erkend te worden als gebruiker van het CBAM-overgangsregister, moet het bedrijf de rol 'TAXUD' aan u toekennen via toepassing [Mijn eGov-rollenbeheer](#).



### 3. Toegang tot het CBAM-overgangsregister

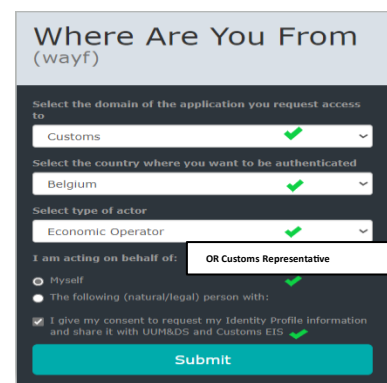
U kunt nu verbinding maken met het [CBAM-overgangsregister](#).

### 4. WAYF

Op de WAYF-pagina (*Where are you from?*) selecteert u het volgende:



- Domein van de applicatie : Douane
- Land waarvoor u geauthenticeerd : **België**
- Soort gebruiker : **Marktdeelnemer /**
- **Douanevertegenwoordiger**  
(naargelang van toepassing)
- Handel namens : Mezelf

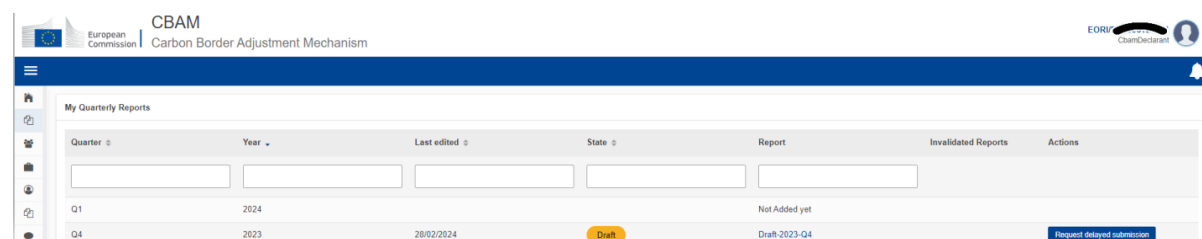
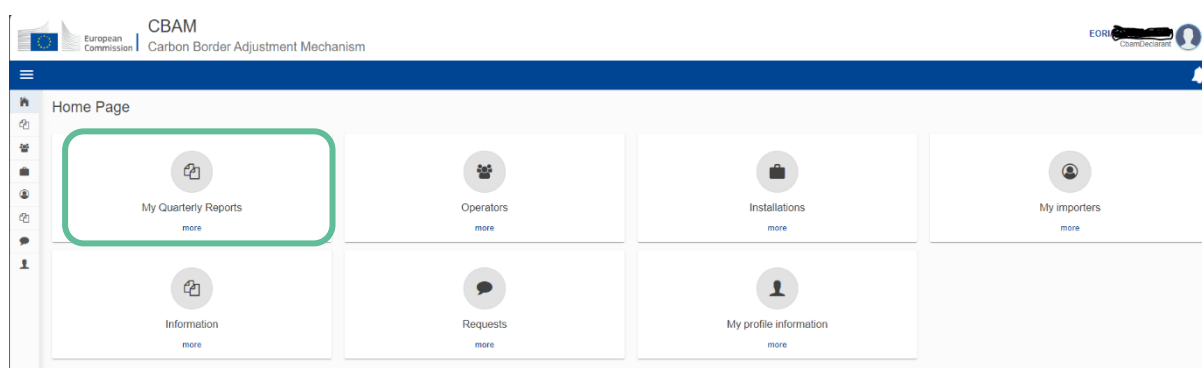


Contactpunt voor toegang tot het CBAM-overgangsregister:  
**Algemene Administratie der Douane en Accijnzen (AGD&A)**  
 Helpdesk: [plda.helpdesk@minfin.fed.be](mailto:plda.helpdesk@minfin.fed.be)

### III. Het CBAM-verslag opstellen

Het CBAM-verslag moet enkel ingevuld worden voor kwartalen waarin CBAM-goederen geïmporteerd worden in het douanegebied van de Europese Unie (EU). Als er dus in een kwartaal geen CBAM-goederen ingevoerd werden, hoeft er voor dat kwartaal dus geen CBAM-verslag te worden ingediend.

Om een CBAM-verslag te kunnen invullen, moet het corresponderende kwartaal afgelopen zijn. Als het rapport bijvoorbeeld betrekking heeft op het kwartaal oktober-december 2023 (Q4), kan het betreffende verslag pas vanaf 1 januari 2024 worden ingevuld.



Hieronder staat het tijdschema voor het indienen en wijzigen van CBAM-verslagen:

RAPPORTAGEPERIODE	INDIENINGSTERMIJN	WIJZIGINGSDEADLINE*
Q4 2023: oktober - december	31 januari 2024	31 juli 2024
Q1 2024: januari - maart	30 april 2024	31 juli 2024
Q2 2024: april - juni	31 juli 2024	31 augustus 2024
Q3 2024: juli - september	31 oktober 2024	30 november 2024
Q4 2024: oktober - december	31 januari 2025	28 februari 2025
Q1 2025: januari - maart	30 april 2025	31 mei 2025
Q2 2025: april - juni	31 juli 2025	31 augustus 2025
Q3 2025: juli - september	31 oktober 2025	30 november 2025
Q4 2025: oktober - december	31 januari 2026	28 februari 2026

*\*Na de deadline kunnen aangevers alsnog vragen om het verslag opnieuw te openen (amenderen) voor eventuele correcties en aanvullingen...*

In de volgende paragrafen worden de twee methoden voor het indienen van CBAM-verslagen beschreven:









- a) Het opladen van een XML-bestand
- b) Het CBAM-verslag rechtstreeks aanmaken in het CBAM-overgangsregister




## Methode 1: Een XML-bestand opladen

Het XML-bestand van uw CBAM-verslag moet gestructureerd worden overeenkomstig de specificaties beschreven in het XSD-bestand dat beschikbaar is op de CBAM-website van de Europese Commissie (EC) onder de rubriek "[Where to report](#)".

- [https://taxation-customs.ec.europa.eu/carbon-border-adjustment-mechanism\\_en#where-to-report](https://taxation-customs.ec.europa.eu/carbon-border-adjustment-mechanism_en#where-to-report)

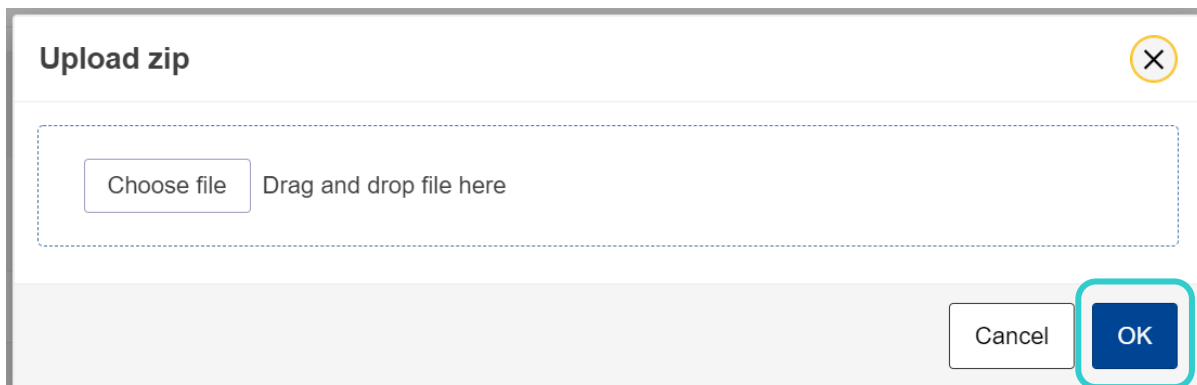
The CBAM Transitional Registry is continuously enriched with IT updates and fixes (see attachment below for the latest update).

 22 DECEMBER 2023 <b>Transitional CBAM Registry user manual for Declarants</b> English (4.48 MB - PDF)	<a href="#">Download</a> 
 26 FEBRUARY 2024 <b>IT Releases - Fixes in CBAM Transitional Registry</b> English (228.28 KB - PDF)	<a href="#">Download</a> 
 29 FEBRUARY 2024 <b>Guidance for declarants - "Request Delayed Submission"</b> English (670.9 KB - PDF)	<a href="#">Download</a> 
 20 FEBRUARY 2024 <b>CBAM Transitional Registry - List of IT Changes &amp; Known Errors</b> English (39.44 KB - PDF)	<a href="#">Download</a> 

- [CBAM Quarterly Report structure XSD and "stypes.xsd" \(ZIP format\)](#) 
- [CBAM Quarterly Report sample file \(zip format\)](#) 
- [CBAM Quarterly Report structure \(XLS format\)](#) : This XLS file can be used by CBAM Declarants to facilitate completion of the CBAM quarterly reports using XML files. The XLS file indicates which are the optional/mandatory fields and provides the pre-defined values that are allowed for specific fields. Furthermore the "**Error Messages Glossary**" tab is providing guidance on how the user can overcome the validation error messages displayed whenever a validation rule/condition is triggered due to an issue with the field values filled/selected by the user.

U moet uw XML-bestand samen met nodige bijlagen in één ZIP-bestand opnemen en dit ZIP-bestand vervolgens opladen in het CBAM-overgangsregister via de sectie "[My Quarterly Reports](#)":

My Quarterly Reports						
Quarter	Year	Last edited	State	Report	Invalidated Reports	Actions
<input type="text"/>	<input type="text"/>	<input type="text"/>	<input type="text"/>	<input type="text"/>		
Q3	2023			Not Added yet		
Q2	2023			Not Added yet		<a href="#">Create</a> <a href="#">Upload</a>



De knop "Upload" is zoals vermeld alleen zichtbaar voor kwartaalverslagen waarvan de periode al gestart is, maar de deadline nog niet is verstreken (vb. 1 april - 30 april). Zodra u uw rapport geüpload hebt, moet u dit ook nog indienen.

Let op: Indien het bestand niet kan worden opgeladen en indien er een foutmelding wordt weergegeven, stuur het bestand dan per e-mail naar de Belgische bevoegde autoriteit ([info.cbam@health.fgov.be](mailto:info.cbam@health.fgov.be)). Wij zullen het bestand vervolgens doorsturen naar de IT-afdeling van de EC om eventuele fouten te identificeren waardoor het niet kan worden ingediend.

## Methode 2: Een CBAM-verslag rechtstreeks aanmaken in het CBAM-vergangsregister

### *Stap 1: Header info (algemene informatie)*

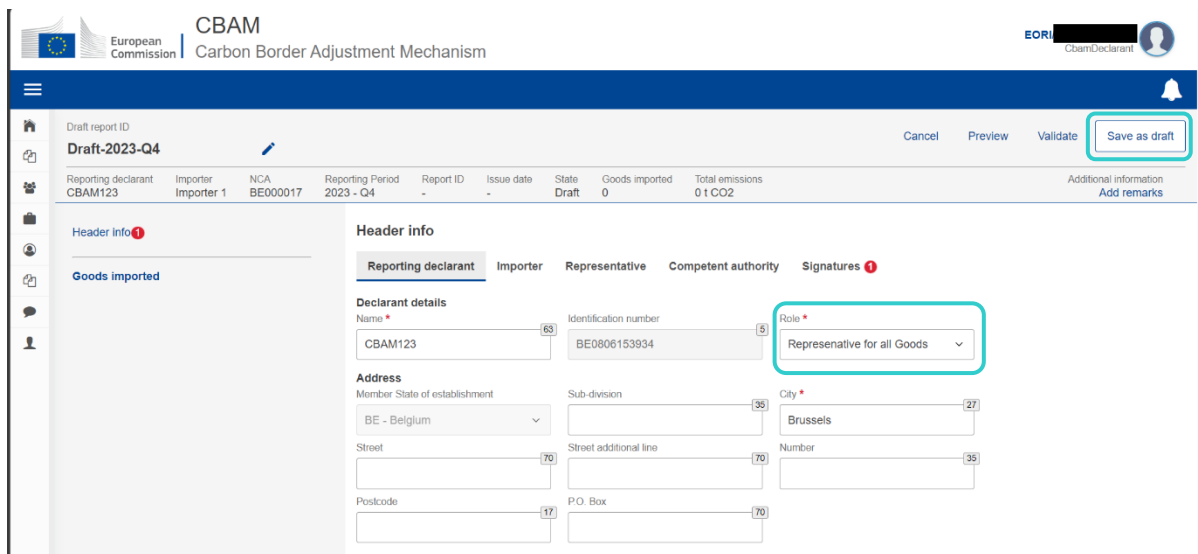
Vul de vereiste informatie in de verschillende secties in; het sterretje (\*) geeft verplichte velden aan.

**Vergeet niet om je werk en het conceptrapport regelmatig op te slaan.**



## 1. Reporting declarant

De "**(Rapporterende) aangever**" (*reporting declarant*) is de importeur of de indirecte douanevertegenwoordiger. Indien nodig zal de nationale bevoegde autoriteit contact opnemen met de aangever via het overgangsregister voor vragen met betrekking tot het CBAM-verslag, zelfs in het geval van indirecte douanevertegenwoordiging.



The screenshot shows the CBAM reporting interface. The top navigation bar includes the European Commission logo and the text 'CBAM Carbon Border Adjustment Mechanism'. The user is logged in as 'EORI: [redacted] CBAM Declarant'. The main content area displays a 'Draft report ID' of 'Draft-2023-Q4'. Below this is a table with columns: Reporting declarant (CBAM123), Importer (Importer 1), NCA (BE000017), Reporting Period (2023 - Q4), Report ID (-), Issue date (-), Slate (Draft), Goods imported (0), and Total emissions (0 t CO2). The 'Header info' section is expanded, showing details for the 'Reporting declarant' (Importer). The 'Declarant details' section includes: Name (CBAM123), Identification number (BE0806153934), and Role (Representative for all Goods). The 'Address' section includes: Member State of establishment (BE - Belgium), Sub-division (Brussels), City (Brussels), Street, Street additional line, Number, and Postcode.

**ROL** - Er zijn momenteel drie opties:

1. **Importeur voor alle CBAM-goederen:** de importeur stelt zelf zijn CBAM-verslag op en dient dit in voor alle CBAM-goederen die hij tijdens het referentiekwartaal op het grondgebied van de EU heeft ingevoerd;
2. **Vertegenwoordiger voor alle CBAM-goederen:** de indirecte douanevertegenwoordiger geeft alle CBAM-goederen aan die in het referentiekwartaal op het grondgebied van de EU zijn ingevoerd;
3. **Importeur/vertegenwoordiger voor een deel van de CBAM-goederen:** de importeur of indirecte douanevertegenwoordiger dient de aangifte in voor een deel van de CBAM-goederen die in het referentiekwartaal op het grondgebied van de EU zijn ingevoerd.

De derde optie is van toepassing wanneer de importeur gebruik maakt van verschillende indirecte douanevertegenwoordigers. Elke vertegenwoordiger geeft dan de emissies aan die overeenstemmen met de in de douaneaangifte vermelde CBAM-goederen.

## 2. Importer

"Invoerder" verwijst naar de entiteit die de CBAM-goederen invoert op het grondgebied van de EU.


Dit deel moet alleen worden ingevuld als de rol ingesteld is op "Importeur voor alle CBAM-goederen" of "Vertegenwoordiger voor alle CBAM-goederen".

Het systeem wijst alle goederen direct toe aan deze importeur.

The screenshot shows the CBAM reporting interface. At the top, it says 'European Commission | CBAM Carbon Border Adjustment Mechanism'. The user is logged in as 'EOR [redacted] CBAMDeclarant'. The main area is titled 'Draft report ID: Draft-2023-Q4'. Below this is a table with columns: Reporting declarant (CBAM12), NCA (BE000017), Reporting Period (2023 - Q4), Report ID, Issue date, State (Draft), Goods imported (1), and Total emissions (0 t CO2). The 'Header info' section is active, showing tabs for 'Reporting declarant', 'Importer', 'Representative', 'Competent authority', and 'Signatures'. Under the 'Importer' tab, there is a message: 'If importer is defined here it will be applied for every good item. If the report includes multiple importers, they need to be defined separately for each good.' There is a checkbox for 'Declarant acts as importer' which is currently unchecked, and an 'Add importer' button.

Als uw rol "Importeur/Vertegenwoordiger voor een deel van de goederen van CBAM" is, vink dan niets aan in dit gedeelte. Wanneer u later dan de informatie over de goederen opgeeft, moet u voor elk aangegeven goed dan de importeur aangeven (zie sectie "1. Goods imported" in stap 2).

Als hier een fout zou gemaakt worden, krijgt u de foutmelding "IF header importer is used then imported/importer cannot be used [...]" te zien, waardoor het rapport niet kan worden ingediend.



### 3. Representative

De term "**vertegenwoordiger**" verwijst naar de indirecte douanevertegenwoordiger. De term "vertegenwoordiger" kan ter verduidelijking worden gewijzigd.

The screenshot shows the 'Header info' section of a CBAM report. The 'Representative' field is highlighted with a yellow box. Below it, there is a checkbox labeled 'Declarant acts as representative' and an 'Add representative' button, both highlighted with a green box. The interface also shows a table with report details and a sidebar with navigation options.

Deze optie moet alleen worden ingevuld bij indirecte douanevertegenwoordiging voor alle of een deel van de in het kwartaal in de EU ingevoerde CBAM-goederen.

### 4. Bevoegde autoriteit

Hier hoeft u niets te doen; dit deel wordt normaal automatisch ingevuld.

The screenshot shows the 'Header info' section of a CBAM report. The 'Competent authority' field is highlighted with a yellow box. Below it, there is a text input field for the 'Reference number' containing 'BE000017'. The interface also shows a table with report details and a sidebar with navigation options.

## 5. Handtekeningen

In dit deel dient u de informatie uit het CBAM-verslag te onderschrijven.

European Commission | CBAM Carbon Border Adjustment Mechanism

Reporting declarant: CBAM12, NCA: BE000017, Reporting Period: 2023 - Q4, Report ID: -, Issue date: -, State: Draft, Goods imported: 1, Total emissions: 0 t CO2

**Header info**

**Report confirmation**

Date of signature \* 04/03/2024

Place of signature \* Brussels

Signature (Full Name) \* CBAM NAME

Position of person signing \* Compliance Manager

I certify that to the best of my knowledge the information provided on this form and attachments is accurate and complete.

I confirm that the data and information provided in this CBAM Report are to be used and shared between the EU commission and Competent Authorities in accordance with Regulation (EU) 2023/956 of the European Parliament and of the Council of 10 May 2023 establishing a carbon border adjustment mechanism, Commission Implementing Regulation (EU) 2023/1773 laying down the rules for the application of Regulation (EU) 2023/956 of the European Parliament and of the Council as regards reporting obligations for the purposes of the carbon border adjustment mechanism during the transitional period, and Union or national law.

Save draft report

Are you sure you want to save this report as draft?

Cancel OK

Save draft report Report saved successfully

Reporting declarant: CBAM12, NCA: BE000017, Reporting Period: 2023 - Q4, Report ID: -, Issue date: -, State: Draft, Goods imported: 1, Total emissions: 0 t CO2

**Header info**

**Report confirmation**

Date of signature \* 04/03/2024

Place of signature \* Brussels

Signature (Full Name) \* CBAM NAME

Position of person signing \* Compliance Manager

I certify that to the best of my knowledge the information provided on this form and attachments is accurate and complete.

I confirm that the data and information provided in this CBAM Report are to be used and shared between the EU commission and Competent Authorities in accordance with Regulation (EU) 2023/956 of the European Parliament and of the Council of 10 May 2023 establishing a carbon border adjustment mechanism, Commission Implementing Regulation (EU) 2023/1773 laying down the rules for the application of Regulation (EU) 2023/956 of the European Parliament and of the Council as regards reporting obligations for the purposes of the carbon border adjustment mechanism during the transitional period, and Union or national law.

Zodra het gedeelte "Header info" is voltooid en opgeslagen, kunt u overgaan naar stap 2 waarbij u de details moet verstrekken over de intrinsieke emissies (direct en indirect) en een eventuele koolstofprijs, indien van toepassing.

## Stap 2: Geïmporteerde goederen

Om een goed toe te voegen, klik je op "Add a good". Er is geen verschil tussen de knop links en de knop rechts.

European Commission | CBAM Carbon Border Adjustment Mechanism

Report ID: Draft-2023-Q4

Reporting declarant	NCA	Reporting Period	Report ID	Issue date	State	Goods imported	Total emissions	Additional information
CBAM12	BE000017	2023 - Q4	-	-	Draft	0	0 t CO2	Add remarks

Header Info

Goods imported

Add a good

CN code	Country of origin	Representative	Quantity	Goods imported total emissions	Actions

Items per page 10  
Showing 1-1 of 1

### 1. Ingevoerde goederen

Voeg de vereiste informatie over de goederen toe:

European Commission | CBAM Carbon Border Adjustment Mechanism

Goods imported 73181300

Importer: Goods imported Supplementary

Commodity: 731813 - Screw hooks and screw rings

Country of origin: BD - Bangladesh

Requested procedure: 40 - Simultaneous release for free circulation and home use of...

Goods measure (Imported): Net mass

Goods imported total emissions: Goods base emissions: 0, Goods emissions per unit of product: 1000000, Goods direct emissions: 0, Goods indirect emissions: 0

**Douaneregelingen:** de volledige lijst met codes is te vinden in [uitvoeringsverordening 2015/2447](https://www.bea.be/nl/uitvoering/uitvoeringsverordening-2015/2447); deze informatie wordt ook verstrekt in de douaneaangifte.

Het lichtgrijze gedeelte over emissies wordt automatisch ingevuld naarmate bepaalde informatie wordt verstrekt.

Als u een indirecte douanevertegenwoordiger bent, moet u in het vak "Importer" de importeur vermelden die overeenkomt met de aangegeven goederen.

The screenshot shows the 'Goods imported' form in the CBAM system. The 'Importer' field is highlighted with a red box. The form includes fields for Name, Identification number, Address (Member state or Country of establishment, Sub-division, City, Street, Street additional line, Number, Postcode, P.O. Box), and a 'Save' button.

Informatie opslaan :

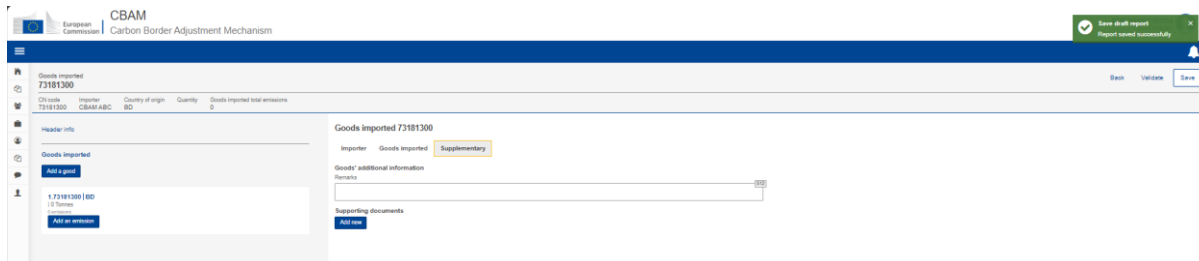
The screenshot shows the 'Draft report' form in the CBAM system. The 'Save as draft' button is highlighted with a red box. A warning message is visible: 'Current good saved but not yet entered by your report. Please save your draft report regularly to link the saved goods with your draft report.'

The screenshot shows the 'Draft report' form in the CBAM system. A dialog box titled 'Save draft report' is displayed, asking 'Are you sure you want to save this report as draft?' with 'Cancel' and 'OK' buttons.

The screenshot shows the 'Draft report' form in the CBAM system. A confirmation message is displayed: 'Save draft report Report saved successfully'. The 'Save as draft' button is now green.

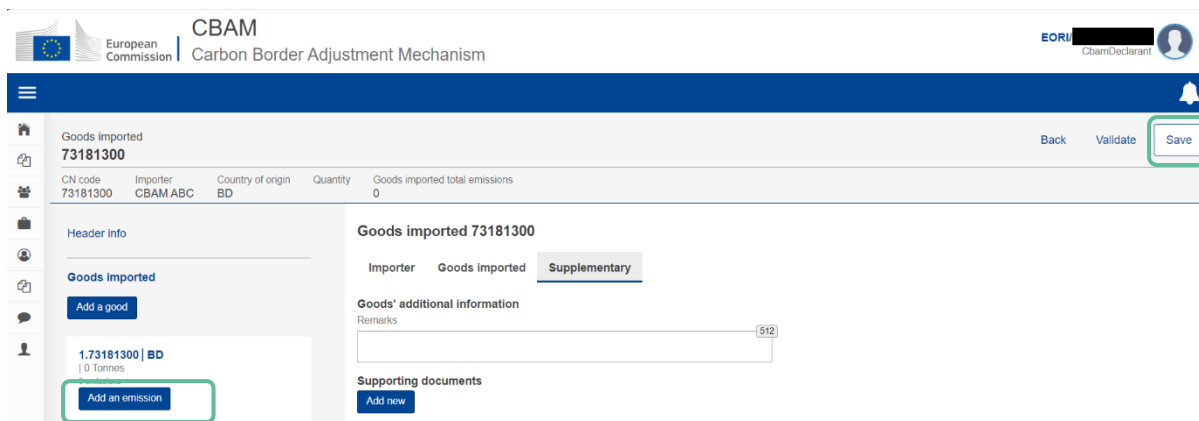
## 2. Supplementary

In dit gedeelte kunt u extra informatie toevoegen die op uw situatie van toepassing is.

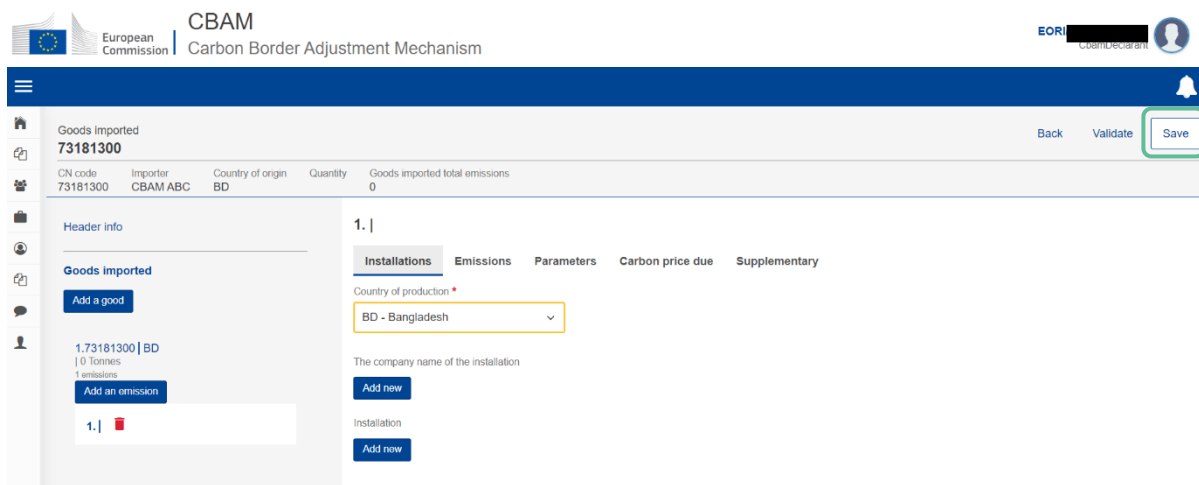


### Stap 3: Emissies toevoegen

Klik op "Add an emission" om informatie over uw emissies toe te voegen.



In de toekomst kunnen de naam van het bedrijf en de faciliteit verplichte velden worden.



## 1. Emissies

**OPTIE A - Als de standaardwaarden worden gebruikt**, voer dan de in het systeem aangegeven waarden in. De totaalberekeningen worden automatisch gemaakt op basis van de ingevoerde hoeveelheid.

Let op: het is mogelijk om de standaardwaarden te gebruiken voor alle CBAM-goederen **tot 31 juli 2024**. Daarna kunnen deze waarden worden gebruikt voor maximaal 20% van de intrinsieke emissies van complexe goederen (d.w.z. ten minste 80% van de intrinsieke emissies moeten reële waarden zijn). Voor elektriciteit kunnen de standaardwaarden worden gebruikt zonder beperkingen in tijd en hoeveelheid.

The screenshot shows the 'Emissions' tab in the CBAM system. The 'Goods measure (produced) net mass' is set to 120 tonnes. Under 'Direct embedded emissions', the 'Type of determination' is 'Other methods including default values', and the 'Specific direct embedded emissions' is 1.89 tCO2/unit. Under 'Indirect embedded emissions', the 'Type of determination' is 'Other methods including default values', and the 'Specific indirect embedded emissions' is 38.400000 tCO2/unit. The 'Installation emissions' table shows a total of 204.200000 tCO2. A 'Save' button is highlighted in the top right corner.

**OPTIE B - Als reële gegevens worden gebruikt voor directe emissies en standaardwaarden voor indirecte emissies (elektriciteit):**

The screenshot shows the 'Emissions' tab in the CBAM system. The 'Goods measure (produced) net mass' is set to 120 tonnes. Under 'Direct embedded emissions', the 'Type of determination' is 'Actual GHG', and the 'Specific direct embedded emissions' is 1.7 tCO2/unit. Under 'Indirect embedded emissions', the 'Type of determination' is 'Other methods including default values', and the 'Specific indirect embedded emissions' is 38.400000 tCO2/unit. The 'Installation emissions' table shows a total of 242.400000 tCO2. A 'Save' button is highlighted in the top right corner.



## OPTIE C - Als de gegevens voor directe en indirecte emissies reëel zijn:

The screenshot shows the 'Emissions' tab in the CBAM system. The 'Goods imported' section shows a quantity of 120 tonnes. The 'Direct embedded emissions' section includes fields for 'Type of determination' (Actual data), 'Specific direct embedded emissions' (1.7 tCO2/unit), and 'Type of measurement unit' (Tonnes). The 'Indirect embedded emissions' section includes fields for 'Type of determination' (Actual data), 'Emission factor' (0.58575 tCO2/MWh), 'Source of electricity' (Direct technical link to electricity generator), and 'Specific indirect embedded emissions' (0.17 tCO2/unit). The 'Installation emissions' table shows a total of 224,400,000 tCO2, with 204,000,000 tCO2 from direct emissions and 20,400,000 tCO2 from indirect emissions.

## 2. Parameters

Dit gedeelte is niet verplicht, maar heeft betrekking op de parameters voor het identificeren van de emissies die worden gegenereerd in de verschillende productieprocessen.

The screenshot shows the 'Parameters' tab in the CBAM system. The 'Production method' section includes a dropdown for 'IP24, iron or steel products' and a field for 'Identification number of the specific steel roll'. The 'Direct Emissions qualifying parameters' section includes a dropdown for 'IP24, iron or steel products' and a list of parameters: 1. Steel pre-consumer scrap, 2. Nickel content, 3. Content of other alloy elements, 4. Steel product scrap usage, 5. Manganese content, 6. Chromium content, and 7. Precursor reducing Agent. The 'Indirect Emissions qualifying parameters' section is also visible.

### 3. Betaalde koolstofprijs

Als er geen koolstofprijs wordt betaald in het derde land, hoeft u dit onderdeel niet in te vullen.

The screenshot shows the 'Carbon price due' section of the CBAM application. The 'Add new' button is highlighted with a green box. The form contains the following text:

1.1  
Installations Emissions Parameters Carbon price due Supplementary

Provide supplementary information for instrument reference description  
Please provide the national legal basis of the carbon pricing scheme including the implementing provisions and their respective sources.  
Please enclose with this report one of the following:  
a. A web address which provides direct access to it, and  
b. a copy of the relevant extracts of the final texts of the legal basis.  
Please provide the above in the Supplementary tab under in the Supporting Document section.

Carbon price due  
Add new

Als er een koolstofprijs wordt betaald in een derde land, geef hier dan de relevante informatie

The screenshot shows the 'Carbon price due' section of the CBAM application. The 'Add new' button and the table below are highlighted with green boxes. The table has the following columns:

Country code *	Type of instrument *	Description and indication of legal act *	Amount (EUR)

Additional information fields include:

- Amount of the carbon price due \*
- Currency \*
- Exchange Rate to Euro \*

Below the table, there are fields for 'Goods covered under carbon price due' and 'Supplementary information'.

### 4. Supplementary

In dit gedeelte kunt u aanvullende informatie en/of ondersteunende documentatie opnemen.

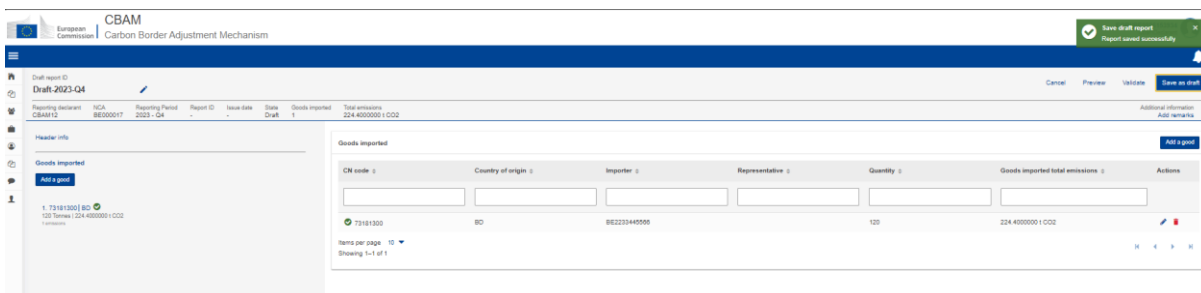
The screenshot shows the 'Supplementary' section of the CBAM application. The 'Add new' button and the 'Additional information' field are highlighted with green boxes. The form contains the following text:

1.1  
Installations Emissions Parameters Carbon price due Supplementary

Enter your additional information  
Add new

Additional information \*  
| |

Supporting documents  
Add new



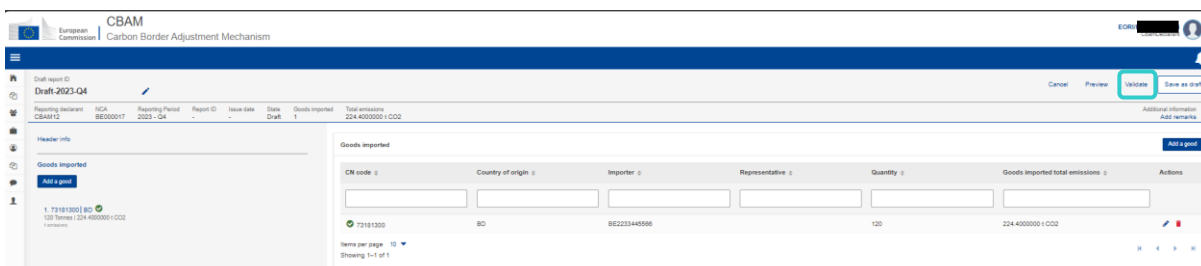
Reporting instance	NCA	Reporting Period	Report ID	Issue date	Status	Goods imported	Total emissions
CBAM12	BE000017	2023 - Q4			Draft	1	224.4000000 t CO2e

Goods imported	Country of origin	Importer	Representative	Quantity	Goods imported total emissions	Actions
73181300	BD	BE2233445566		120	224.4000000 t CO2e	

#### Stap 4: Indiening van het CBAM-verslag

Valideer en verzend tenslotte uw rapport.



## IV. Verzoek om uitgestelde indiening

Krachtens [Verordening 2023/956](#) (CBAM-verordening) moest het verslag over het 4e kwartaal (Q4) van 2023 op 31 januari 2024 worden ingediend. Aanvragers die dan nog geen CBAM-verslag hebben ingediend, kunnen een uitgestelde indiening aanvragen.

Aanvragers kunnen een uitgestelde indiening aanvragen door op de knop **"Uitgestelde indiening aanvragen"** te klikken. De knop **"Uitgestelde indiening aanvragen"** verschijnt in **"Mijn kwartaalrapporten"** op de dag na de deadline voor de indieningsperiode (dus bijvoorbeeld op 1 februari 2024 voor het rapport van Q4 2023).

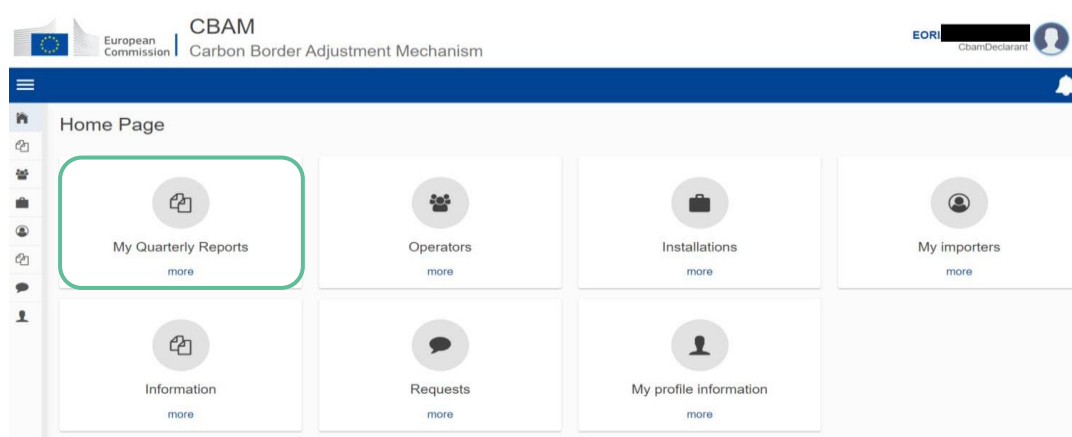
De knop **"Uitgestelde indiening aanvragen"** is beschikbaar voor aangevers die technische fouten of een systeemstoring hebben ondervonden bij het ingeven van het CBAM-verslag vóór de uiterste indieningsdatum (**"Aangevraagd door Declarant (technische fout)"**). Als een aangever bijvoorbeeld pas in februari 2024 is geregistreerd omwille van technische problemen, dan kan hij de knop **"Uitgestelde indiening aanvragen"** gebruiken om de aangifte voor Q4 2023 op te stellen en in te dienen.

De knop **"Uitgestelde indiening aanvragen"** kan ook worden gebruikt wanneer de aangever door de bevoegde autoriteit wordt verzocht om een CBAM-verslag in te dienen (**"Requested by NCA"**).

### Hoe een verzoek om uitgestelde indiening aanvragen?

1. Aangevers moeten uiteraard eerst toegang verkrijgen tot het CBAM-overgangsregister: <https://cbam.ec.europa.eu/declarant/>

Vervolgens u in het dashboard klikken op **"Mijn kwartaalverslagen"**.



2. Klik voor het betreffende kwartaal (vb. Q4 2023) op de knop **"Request delayed submission"**.

My Quarterly Reports						
Quarter	Year	Last edited	State	Report	Invalidated Reports	Actions
<input type="text"/>	<input type="text"/>	<input type="text"/>	<input type="text"/>	<input type="text"/>		
Q1	2024			Not Added yet		
Q4	2023			Not Added yet		<b>Request delayed submission</b>

3. Zodra er op de knop wordt geklikt zijn er twee opties:

**Request delayed submission** ✕

Delayed Submission Reason \*

Requested by NCA  
 Requested by Declarant (technical error)

Als er een uitgestelde indiening wordt aangevraagd of toegestaan door de bevoegde autoriteit, dan moet u het referentienummer opgeven dat u van de bevoegde autoriteit ontvangen hebt. Indien u dit niet ontvangen heeft, moet u dit eerst aanvragen via [info.cbam@health.fgov.be](mailto:info.cbam@health.fgov.be).

### Request delayed submission ✕

Delayed Submission Reason \*

Requested by NCA ▼

Reference number provided by the NCA \*

2023/Q4/2233

Cancel OK

Als de uitgestelde indiening wordt aangevraagd door de aangever (omwille van een technische fout), dan moet een rechtvaardiging/uitleg worden verstrekt.

### Request delayed submission ✕

Delayed Submission Reason \*

Requested by Declarant (technical error) ▼


Justification for the delay \*

System error when submitting the report. Error has been reported to the NCA.

Cancel OK

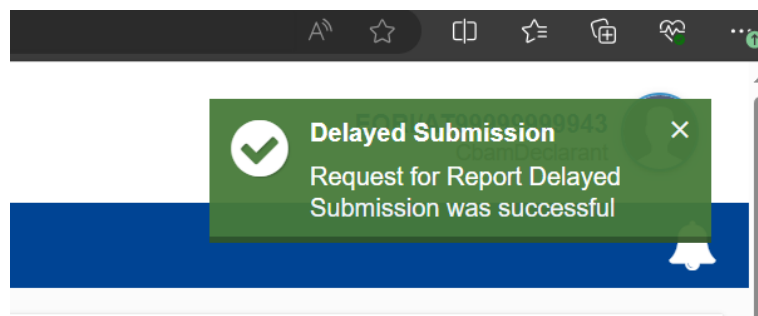
4. Druk in beide gevallen op "OK" en bevestig om de actie te voltooien.

### Request delay

 Are you sure you want to request delay?

Cancel OK

5. U krijgt normaal een bericht dat de succesvolle indiening bevestigt.



In beide gevallen wordt het verzoek tot uitgestelde indiening van het verslag automatisch goedgekeurd en kan de aangever een conceptverslag aanmaken of de wijziging van een bestaand conceptverslag overnemen, afhankelijk van de status van het verslag op het moment van het verzoek tot uitgestelde indiening.

Gebruikers kunnen een driemaandelijks CBAM-verslag aanmaken of downloaden door op de overeenkomstige knop te klikken.

My Quarterly Reports						
Quarter	Year	Last edited	State	Report	Invalidated Reports	Actions
<input type="text"/>	<input type="text"/>	<input type="text"/>	<input type="text"/>	<input type="text"/>		
Q1	2024			Not Added yet		
Q4	2023			Not Added yet		<input type="button" value="Create"/> <input type="button" value="Upload"/>